

## 業務用建物床面積の推移

計量分析ユニット 森本 大樹

### 1. はじめに

令和3(2021)年度の業務用建物床面積の推計値を報告する。エネルギーバランス表の業務部門は、統計データが比較的容易に揃う他部門と比べて“実態把握が最も難しい部門”と言われている。昭和40(1965)年度から直近まで業種分類別のデータを整備した業務用建物床面積は、EDMC「エネルギーバランス表」、経済産業省「総合エネルギー統計」等と組み合わせて、業務部門のエネルギー消費実態を分析するための貴重な指標の1つとなっている。

令和3(2021)年度の業務用建物床面積の合計は、19億2,887万㎡、伸び率は前年度比0.3%増となり、過去10年で最も低い増加率であった。東日本大震災直後の平成23(2011)年度に0.1%減となって以降、10年連続で増加を続けているものの、令和3(2021)年度の推計値では、特定業種にて新型コロナウイルス感染症による影響が見られている。

### 2. 業種別の業務用床面積

#### (1) 事務所ビル

業種別では、事務所ビルの床面積は4億9,369万㎡で、構成比25.6%、伸び率は前年度比0.2%増となり、過去10年で最も低い増加率であった。昭和40(1965)年度の推計開始以降、56年連続で増加しており、全体(同0.3%増)への寄与度は同0.06%増であった。昭和61(1986)年度以降、オフィス需要の急増から年率4~6%程度の増加率を記録していたが、バブル経済の終焉に伴って平成7(1995)年度以降に一気に増加率が鈍化し、平成18(2006)年度以降は16年連続で1%未満の増加率で推移している。

#### (2) 卸・小売業

卸・小売業の床面積は4億9,157万㎡、構成比25.5%、伸び率は前年度比0.2%減となり、平成23(2011)年度以来10年ぶりの減少となった。寄与度は同0.04%減であった。店舗と住宅を兼ねる併用住宅が同1.9%減と38年連続で減少したことに加え、(専業)店舗もわずかに減となり、昭和40(1965)年度の推計開始以降、初の減少となった。いわゆる“商店街”等の個人経営の店舗の減を示している併用住宅の減少が続いていることに加え、コロナ禍で卸・小売業界が低迷したことで、(専業)店舗でも減少が生じた様子である。

#### (3) 学校・試験研究機関

学校・試験研究機関の床面積は3億7,775万㎡、構成比19.6%、伸び率前年度比0.3%増、寄与度同0.05%増であった。その内、保育所・幼稚園・こども園が同3.3%増で、平成27(2015)年4月施行の幼保連携型認定こども園が床面積の拡大に貢献している。大学が同0.6%増と堅調に増加し、昭和40(1965)年度の推計開始以降一度も減少していない一方で、短期大学は教育ニーズの変化から同5.0%減と17年連続で減少している。

**(4) 病院・診療所**

病院・診療所の床面積は1億2,138万㎡、構成比6.3%、伸び率前年度比0.5%増、寄与度同0.03%増であった。その他(民間)の増加が国公立の減少を超過しながら昭和40(1965)年度の推計開始以降増加し続けており、その他(民間)の構成比は病院・診療所全体の81.4%にまで至っている。

**(5) ホテル・旅館**

ホテル・旅館の床面積は9,039万㎡、構成比4.7%、伸び率前年度比1.1%増、寄与度同0.05%増であった。ホテルは、平成30(2018)年度以降4年連続増となる、同1.3%増となった。コロナ禍で観光業は低迷したものの、撤去・解体までのタイムラグやコロナ後の需要回復を見越したホテルの新設などがあるために、新型コロナによる影響は令和3(2021)年度値には強くは現れていない様子である。

**(6) 飲食店**

飲食店の床面積は6,849万㎡、構成比3.6%、伸び率前年度比0.4%減となり、過去10年で最大の減少率であった。寄与度は同0.01%減であった。併用住宅の減少と(専門)店舗の増加は卸・小売業と同様の傾向であるが、ここ2年間は併用住宅の減少が(専門)店舗の増加を上回り、2年連続で減少している。コロナ禍により飲食業が大幅に低迷した影響が、併用住宅の減少と(専門)店舗の増加率の減衰に現れている様子である。

**(7) 劇場・娯楽場**

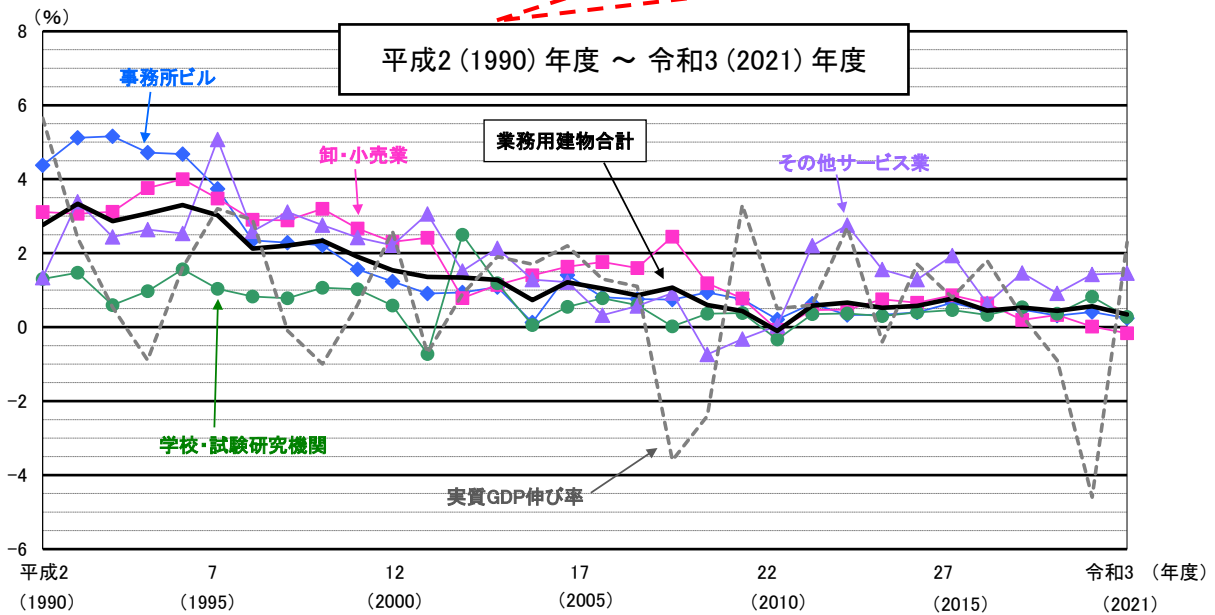
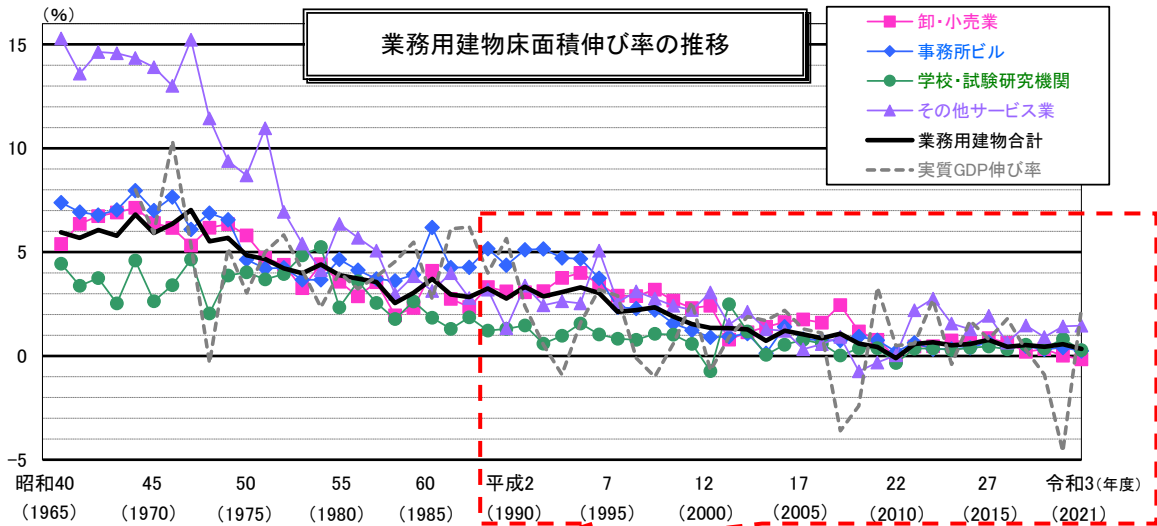
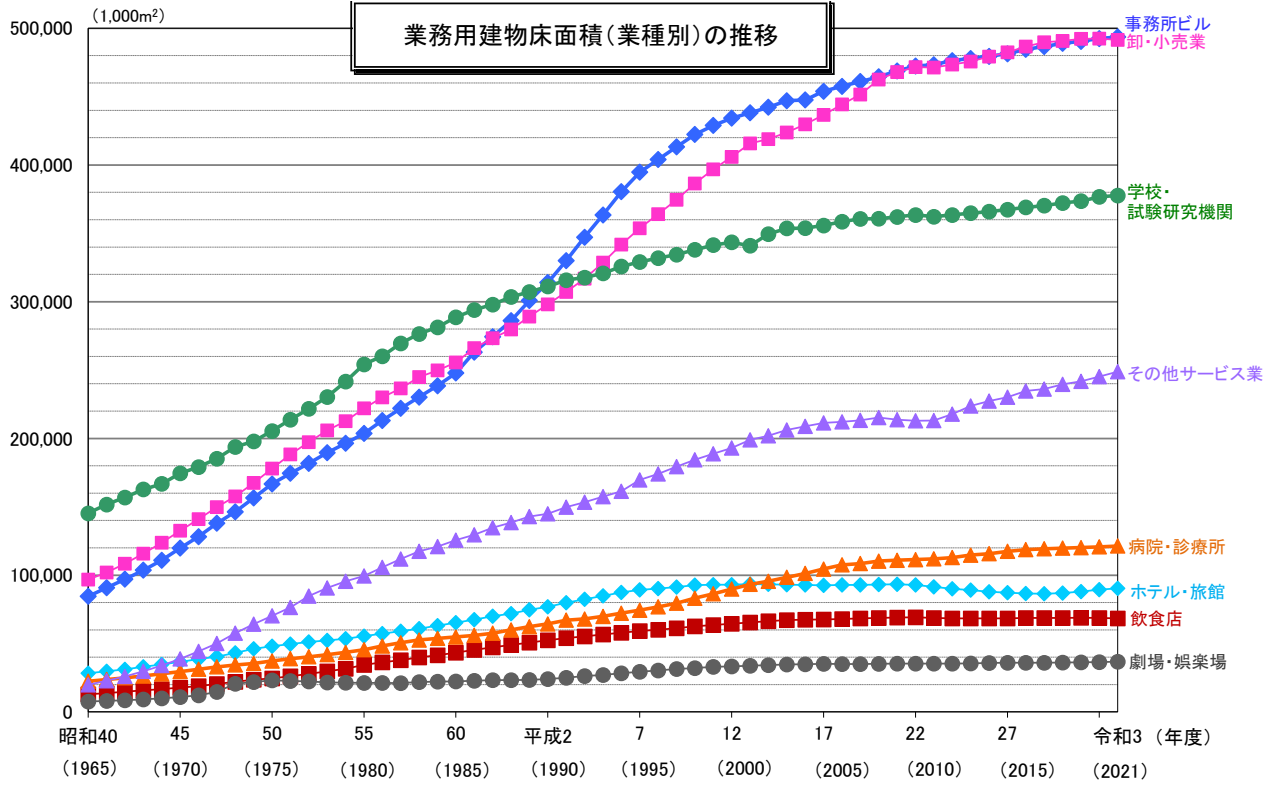
劇場・娯楽場の床面積は3,673万㎡、構成比1.9%、伸び率前年度比0.6%増、寄与度同0.01%増であった。市民会館・公会堂の増加が民間(劇場・映画館・ホール型建物)の減少を上回り、国公立減・民間増の病院・診療所とは「官民真逆」の様相である。コロナ禍で娯楽業も低迷したが、ホテル・旅館と同様に、その影響は強くは現れていない様子である。

**(8) その他サービス業**

その他サービス業の床面積は2億4,886万㎡、構成比12.9%、伸び率前年度比1.5%増、寄与度同0.19%増であった。高齢化に対応して老人福祉施設が同4.1%増と12年連続で増加した。また、博物館等が同1.5%増と4年連続で増加している。

**【表】 令和3年度(2021)年度業務用床面積の業種別実績および前年度比増減・同伸び率・全体への寄与度**

業 種	令和3年度 (2021年度)	構 成 比 (%)	前年度比 増 減 (1,000㎡)	前年度比 伸 び 率 (%)	全体への 寄 与 度 (%)	【 参 考 】
	(1,000㎡) ①					①÷[①計]
事務所ビル	493,691	25.6	1,195	0.2	0.06	492,496
卸・小売業	491,573	25.5	△811	△0.2	△0.04	492,384
飲食店	68,493	3.6	△274	△0.4	△0.01	68,766
学校・試験研究機関	377,746	19.6	1,050	0.3	0.05	376,695
ホテル・旅館	90,393	4.7	948	1.1	0.05	89,445
劇場・娯楽場	36,727	1.9	234	0.6	0.01	36,493
病院・診療所	121,381	6.3	636	0.5	0.03	120,744
その他サービス業	248,862	12.9	3,585	1.5	0.19	245,277
業務用建物床面積計	1,928,865	100.0	6,564	0.3	0.3	1,922,301



## 業務用建物床面積の推移

(単位:1,000㎡、%)

年度	平成24年度 (2012年度)	平成25年度 (2013年度)	平成26年度 (2014年度)	平成27年度 (2015年度)	平成28年度 (2016年度)	平成29年度 (2017年度)	平成30年度 (2018年度)	令和元年度 (2019年度)	令和2年度 (2020年度)	令和3年度 (2021年度)
<b>事務所ビル小計</b>	<b>476,334</b>	<b>477,887</b>	<b>479,485</b>	<b>481,392</b>	<b>484,573</b>	<b>486,667</b>	<b>488,965</b>	<b>490,487</b>	<b>492,496</b>	<b>493,691</b>
事務所・銀行	404,515	405,486	406,192	406,644	410,128	412,086	413,999	415,552	417,224	418,364
国有財産建物	42,108	42,650	43,491	44,907	44,592	44,753	45,115	45,106	45,532	45,778
都道府県・市町村の庁舎等	29,711	29,752	29,803	29,840	29,853	29,828	29,851	29,829	29,740	29,550
<b>卸・小売業小計</b>	<b>473,491</b>	<b>475,734</b>	<b>479,314</b>	<b>482,468</b>	<b>486,625</b>	<b>489,734</b>	<b>490,701</b>	<b>492,320</b>	<b>492,384</b>	<b>491,573</b>
店舗	428,275	431,049	435,466	439,230	443,914	447,712	449,337	451,367	452,194	452,049
併用住宅(木造)	41,405	40,863	40,008	39,378	38,819	38,097	37,406	36,960	36,160	35,460
市場(非木造)	3,810	3,822	3,840	3,860	3,892	3,924	3,958	3,992	4,031	4,064
<b>飲食店小計</b>	<b>68,483</b>	<b>68,479</b>	<b>68,371</b>	<b>68,423</b>	<b>68,722</b>	<b>68,744</b>	<b>68,694</b>	<b>68,833</b>	<b>68,766</b>	<b>68,493</b>
店舗	45,309	45,420	45,607	45,830	46,317	46,623	46,833	47,082	47,363	47,448
併用住宅(木造)	23,174	23,059	22,764	22,593	22,404	22,120	21,861	21,750	21,404	21,045
<b>学校・試験研究機関小計</b>	<b>363,505</b>	<b>364,840</b>	<b>365,921</b>	<b>367,376</b>	<b>369,067</b>	<b>370,280</b>	<b>372,272</b>	<b>373,621</b>	<b>376,695</b>	<b>377,746</b>
保育所・幼稚園・こども園	30,387	30,807	31,208	32,040	33,134	33,468	34,401	35,729	37,472	38,693
小学校	103,199	102,637	102,372	102,105	101,783	101,496	101,415	101,190	100,822	100,488
中学校	64,165	64,064	64,054	63,954	63,860	63,842	63,803	63,821	63,719	63,611
高等学校	63,967	63,881	63,838	63,845	63,871	63,852	63,825	63,872	63,820	63,830
高等専門学校	1,860	1,865	1,865	1,866	1,866	1,866	1,868	1,885	1,909	1,881
短期大学	3,224	3,058	2,961	2,924	2,871	2,782	2,755	2,716	2,647	2,514
大学	69,643	71,342	72,424	73,342	73,841	74,869	75,792	76,017	77,818	78,252
その他の学校	19,359	19,552	19,679	19,859	20,392	20,599	20,807	20,733	20,800	20,915
試験研究機関(国有等)	4,920	4,912	4,846	4,779	4,810	4,887	4,996	5,058	5,100	4,978
試験研究機関(公立)	2,782	2,722	2,674	2,664	2,639	2,619	2,610	2,600	2,588	2,583
<b>ホテル・旅館小計</b>	<b>90,113</b>	<b>89,091</b>	<b>87,853</b>	<b>87,160</b>	<b>86,545</b>	<b>86,383</b>	<b>86,981</b>	<b>88,037</b>	<b>89,445</b>	<b>90,393</b>
ホテル	74,769	73,970	72,975	72,539	72,115	72,113	72,785	73,911	75,352	76,356
旅館(木造ホテル含む)	15,344	15,121	14,877	14,621	14,430	14,270	14,196	14,126	14,094	14,038
<b>劇場・娯楽場小計</b>	<b>35,346</b>	<b>35,561</b>	<b>35,734</b>	<b>35,942</b>	<b>35,933</b>	<b>35,948</b>	<b>36,116</b>	<b>36,229</b>	<b>36,493</b>	<b>36,727</b>
劇場・映画館・ホール型建物	18,619	18,713	18,677	18,686	18,506	18,338	18,312	18,233	18,222	18,218
市民会館・公会堂	14,275	14,396	14,579	14,764	14,951	15,141	15,333	15,528	15,725	15,925
県民会館	2,453	2,452	2,478	2,493	2,476	2,468	2,471	2,469	2,546	2,584
<b>病院・診療所小計</b>	<b>112,882</b>	<b>114,710</b>	<b>115,747</b>	<b>117,442</b>	<b>118,681</b>	<b>119,322</b>	<b>119,833</b>	<b>120,195</b>	<b>120,744</b>	<b>121,381</b>
国立病院	5,013	4,959	4,900	4,835	4,779	4,729	4,672	4,624	4,567	4,516
公立の病院・診療施設等	19,252	19,143	18,974	18,815	18,754	18,576	18,398	18,403	18,230	18,074
その他の病院	88,617	90,608	91,873	93,791	95,148	96,017	96,763	97,167	97,947	98,791
<b>その他サービス業小計</b>	<b>217,808</b>	<b>223,813</b>	<b>227,301</b>	<b>230,216</b>	<b>234,667</b>	<b>236,177</b>	<b>239,641</b>	<b>241,834</b>	<b>245,277</b>	<b>248,862</b>
児童福祉施設(保育所を除く)	2,286	2,224	2,200	2,198	2,100	2,094	2,081	2,048	2,064	2,044
老人福祉施設	45,346	49,722	53,017	54,924	59,705	62,503	65,519	67,504	70,178	73,050
保護施設	189	179	175	177	179	178	170	168	166	164
その他の社会福祉施設	2,820	2,814	2,737	2,611	2,495	2,460	2,421	2,383	2,332	2,297
児童館	1,891	1,890	1,893	1,902	1,913	1,923	1,926	1,917	1,912	1,914
隣保館	561	557	552	546	543	535	528	527	530	528
公民館	10,423	10,449	9,966	10,424	10,352	9,704	9,532	9,414	9,350	9,217
図書館	4,466	4,546	4,598	4,597	4,661	4,711	4,797	4,846	4,879	4,902
博物館等	19,597	20,202	20,474	20,777	21,079	21,079	21,139	21,381	21,593	21,926
体育館	16,374	16,549	16,847	16,815	16,922	16,730	16,952	16,996	17,151	17,160
その他	113,854	114,682	114,840	115,246	114,717	114,262	114,573	114,651	115,122	115,662
<b>業務用建物床面積合計</b>	<b>1,837,963</b>	<b>1,850,115</b>	<b>1,859,727</b>	<b>1,870,419</b>	<b>1,884,812</b>	<b>1,893,254</b>	<b>1,903,204</b>	<b>1,911,556</b>	<b>1,922,301</b>	<b>1,928,865</b>
<b>業務用建物床面積伸び率</b>	<b>0.6</b>	<b>0.7</b>	<b>△0.5</b>	<b>0.6</b>	<b>0.8</b>	<b>0.4</b>	<b>0.5</b>	<b>△0.4</b>	<b>△0.6</b>	<b>0.3</b>
<b>実質GDP伸び率(2015年基準)</b>	<b>0.6</b>	<b>2.7</b>	<b>0.4</b>	<b>1.7</b>	<b>0.8</b>	<b>1.8</b>	<b>0.3</b>	<b>0.9</b>	<b>4.6</b>	<b>2.3</b>

業務用建物床面積の伸び率・構成比

(単位:%)

年度	平成25年度 (2013年度)		平成26年度 (2014年度)		平成27年度 (2015年度)		平成28年度 (2016年度)		平成29年度 (2017年度)		平成30年度 (2018年度)		令和元年度 (2019年度)		令和2年度 (2020年度)		令和3年度 (2021年度)	
	伸び率	構成比	伸び率	構成比	伸び率	構成比	伸び率	構成比	伸び率	構成比	伸び率	構成比	伸び率	構成比	伸び率	構成比	伸び率	構成比
<b>事務所ビル小計</b>	<b>0.3</b>	<b>25.8</b>	<b>0.3</b>	<b>25.8</b>	<b>0.4</b>	<b>25.7</b>	<b>0.7</b>	<b>25.7</b>	<b>0.4</b>	<b>25.7</b>	<b>0.5</b>	<b>25.7</b>	<b>0.3</b>	<b>25.7</b>	<b>0.4</b>	<b>25.6</b>	<b>0.2</b>	<b>25.6</b>
事務所・銀行	0.2	21.9	0.2	21.8	0.1	21.7	△0.9	21.8	0.5	21.8	0.5	21.8	△0.4	21.7	0.4	21.7	0.3	21.7
国有財産建物	1.3	2.3	2.0	2.3	3.3	2.4	0.7	2.4	△0.4	2.4	0.8	2.4	△0.0	2.4	△0.9	2.4	△0.5	2.4
都道府県・市町村の庁舎等	0.1	1.6	0.2	1.6	0.1	1.6	0.0	1.6	0.1	1.6	0.1	1.6	0.1	1.6	0.3	1.5	0.6	1.5
<b>卸・小売業小計</b>	<b>0.5</b>	<b>25.7</b>	<b>0.8</b>	<b>25.8</b>	<b>0.7</b>	<b>25.8</b>	<b>0.9</b>	<b>25.8</b>	<b>0.6</b>	<b>25.9</b>	<b>0.2</b>	<b>25.8</b>	<b>0.3</b>	<b>25.8</b>	<b>0.0</b>	<b>25.6</b>	<b>△0.2</b>	<b>25.5</b>
店舗	△0.6	23.3	△1.0	23.4	△0.9	23.5	△1.1	23.6	△0.9	23.6	△0.4	23.6	△0.5	23.6	△0.2	23.5	△0.0	23.4
併用住宅(木造)	1.3	2.2	2.1	2.2	1.6	2.1	1.4	2.1	1.9	2.0	1.8	2.0	1.2	1.9	2.2	1.9	1.9	1.8
市場(非木造)	0.3	0.2	0.5	0.2	0.5	0.2	0.8	0.2	0.8	0.2	0.8	0.2	0.9	0.2	1.0	0.2	0.8	0.2
<b>飲食店小計</b>	<b>0.0</b>	<b>3.7</b>	<b>0.2</b>	<b>3.7</b>	<b>0.1</b>	<b>3.7</b>	<b>0.4</b>	<b>3.6</b>	<b>0.0</b>	<b>3.6</b>	<b>0.1</b>	<b>3.6</b>	<b>0.2</b>	<b>3.6</b>	<b>0.1</b>	<b>3.6</b>	<b>0.4</b>	<b>3.6</b>
店舗	△0.2	2.5	△0.4	2.5	△0.5	2.5	△1.1	2.5	△0.7	2.5	△0.5	2.5	△0.5	2.5	△0.6	2.5	△0.2	2.5
併用住宅(木造)	0.5	1.2	1.3	1.2	0.8	1.2	0.8	1.2	1.3	1.2	1.2	1.1	0.5	1.1	1.6	1.1	1.7	1.1
<b>学校・試験研究機関小計</b>	<b>0.4</b>	<b>19.7</b>	<b>0.3</b>	<b>19.7</b>	<b>0.4</b>	<b>19.6</b>	<b>0.5</b>	<b>19.6</b>	<b>0.3</b>	<b>19.6</b>	<b>0.5</b>	<b>19.6</b>	<b>0.4</b>	<b>19.5</b>	<b>0.8</b>	<b>19.6</b>	<b>0.3</b>	<b>19.6</b>
幼稚園・こども園・保育所	△1.4	1.7	△1.3	1.7	△2.7	1.7	△3.4	1.8	△1.0	1.8	△2.8	1.8	△3.9	1.9	△4.9	1.9	△3.3	2.0
小学校	△0.5	5.5	△0.3	5.5	△0.3	5.5	△0.3	5.4	△0.3	5.4	△0.1	5.3	0.2	5.3	△0.4	5.2	△0.3	5.2
中学校	△0.2	3.5	△0.0	3.4	0.2	3.4	0.1	3.4	△0.0	3.4	△0.1	3.4	0.0	3.3	△0.2	3.3	0.2	3.3
高等学校	0.1	3.5	0.1	3.4	0.0	3.4	0.0	3.4	0.0	3.4	0.0	3.4	0.1	3.3	0.1	3.3	△0.0	3.3
高等専門学校	△0.3	0.1	△0.0	0.1	△0.0	0.1	△0.0	0.1	△0.0	0.1	△0.1	0.1	△0.9	0.1	△1.2	0.1	△1.5	0.1
短期大学	5.1	0.2	3.2	0.2	1.3	0.2	1.8	0.2	3.1	0.1	1.0	0.1	1.4	0.1	2.6	0.1	5.0	0.1
大学	2.4	3.9	1.5	3.9	1.3	3.9	0.7	3.9	1.4	4.0	1.2	4.0	△0.3	4.0	2.4	4.0	0.6	4.1
その他の学校	△1.0	1.1	△0.6	1.1	△0.9	1.1	2.7	1.1	1.0	1.1	1.0	1.1	0.4	1.1	0.3	1.1	△0.6	1.1
試験研究機関(国有等)	△0.2	0.3	△1.3	0.3	△1.4	0.3	△0.7	0.3	△1.6	0.3	△2.2	0.3	△1.2	0.3	△0.8	0.3	△2.4	0.3
試験研究機関(公立)	2.2	0.1	1.8	0.1	0.4	0.1	0.9	0.1	0.7	0.1	0.4	0.1	0.4	0.1	0.5	0.1	0.2	0.1
<b>ホテル・旅館小計</b>	<b>△1.1</b>	<b>4.8</b>	<b>△1.4</b>	<b>4.7</b>	<b>△0.8</b>	<b>4.7</b>	<b>△0.7</b>	<b>4.6</b>	<b>△0.2</b>	<b>4.6</b>	<b>0.7</b>	<b>4.6</b>	<b>1.2</b>	<b>4.6</b>	<b>1.6</b>	<b>4.7</b>	<b>1.1</b>	<b>4.7</b>
ホテル	△1.1	4.0	△1.3	3.9	△0.6	3.9	△0.6	3.8	△0.0	3.8	△0.9	3.8	△1.5	3.9	△1.9	3.9	△1.3	4.0
旅館(木造ホテル含む)	1.5	0.8	1.6	0.8	1.7	0.8	1.3	0.8	1.1	0.8	0.5	0.7	0.5	0.7	0.2	0.7	0.4	0.7
<b>劇場・娯楽場小計</b>	<b>0.6</b>	<b>1.9</b>	<b>△0.5</b>	<b>1.9</b>	<b>0.6</b>	<b>1.9</b>	<b>△0.0</b>	<b>1.9</b>	<b>△0.0</b>	<b>1.9</b>	<b>△0.5</b>	<b>1.9</b>	<b>△0.3</b>	<b>1.9</b>	<b>△0.7</b>	<b>1.9</b>	<b>△0.6</b>	<b>1.9</b>
劇場・映画館・ホール型建物	0.5	1.0	0.2	1.0	0.0	1.0	1.0	1.0	0.9	1.0	0.1	1.0	0.4	1.0	0.1	0.9	0.0	0.9
市民会館・公会堂	△0.9	0.8	1.3	0.8	1.3	0.8	△1.3	0.8	△1.3	0.8	1.3	0.8	△1.3	0.8	1.3	0.8	1.3	0.8
県民会館	0.0	0.1	1.1	0.1	0.6	0.1	0.7	0.1	0.3	0.1	0.1	0.1	0.1	0.1	3.1	0.1	1.5	0.1
<b>病院・診療所小計</b>	<b>△1.6</b>	<b>6.2</b>	<b>△0.9</b>	<b>6.2</b>	<b>△1.5</b>	<b>6.3</b>	<b>△1.1</b>	<b>6.3</b>	<b>△0.5</b>	<b>6.3</b>	<b>△0.4</b>	<b>6.3</b>	<b>△0.3</b>	<b>6.3</b>	<b>△0.5</b>	<b>6.3</b>	<b>△0.5</b>	<b>6.3</b>
国立病院	△1.1	0.3	△1.2	0.3	△1.3	0.3	△1.2	0.3	△1.0	0.2	△1.2	0.2	1.0	0.2	△1.2	0.2	△1.1	0.2
公立の病院・診療施設等	0.6	1.0	0.9	1.0	0.8	1.0	0.3	1.0	0.9	1.0	1.0	1.0	0.0	1.0	0.9	0.9	0.9	0.9
その他の病院	2.2	4.9	1.4	4.9	2.1	5.0	1.4	5.0	0.9	5.1	0.8	5.1	0.4	5.1	0.8	5.1	0.9	5.1
<b>その他サービス業小計</b>	<b>△2.8</b>	<b>12.1</b>	<b>△1.6</b>	<b>12.2</b>	<b>△1.3</b>	<b>12.3</b>	<b>△1.9</b>	<b>12.5</b>	<b>△0.6</b>	<b>12.5</b>	<b>△1.5</b>	<b>12.6</b>	<b>△0.9</b>	<b>12.7</b>	<b>1.4</b>	<b>12.8</b>	<b>△1.5</b>	<b>12.9</b>
児童福祉施設(保育所を除く)	2.7	0.1	1.1	0.1	0.1	0.1	4.4	0.1	0.3	0.1	0.6	0.1	1.6	0.1	0.8	0.1	1.0	0.1
老人福祉施設	△9.7	2.7	△6.6	2.9	3.6	2.9	8.7	3.2	△4.7	3.3	△4.8	3.4	△3.0	3.5	△4.0	3.7	△4.1	3.8
保護施設	△5.3	0.0	△1.9	0.0	△0.8	0.0	△1.6	0.0	△0.8	0.0	△4.4	0.0	△1.4	0.0	△1.2	0.0	△1.2	0.0
その他の社会福祉施設	△0.2	0.2	2.7	0.1	4.6	0.1	4.4	0.1	1.4	0.1	1.6	0.1	△1.6	0.1	△2.1	0.1	1.5	0.1
児童館	△0.1	0.1	△0.2	0.1	△0.5	0.1	△0.5	0.1	△0.5	0.1	△0.2	0.1	△0.5	0.1	0.3	0.1	△0.1	0.1
隣保館	0.8	0.0	△0.8	0.0	1.1	0.0	△0.6	0.0	△1.5	0.0	△1.2	0.0	△0.3	0.0	△0.7	0.0	△0.4	0.0
公民館	0.2	0.6	4.6	0.5	△4.6	0.6	0.7	0.5	6.3	0.5	1.8	0.5	1.2	0.5	0.7	0.5	1.4	0.5
図書館	1.8	0.2	1.2	0.2	0.0	0.2	1.4	0.2	1.1	0.2	1.8	0.3	1.0	0.3	0.7	0.3	0.5	0.3
博物館等	3.1	1.1	1.3	1.1	△1.5	1.1	1.5	1.1	△0.0	1.1	0.3	1.1	1.1	1.1	1.0	1.1	1.5	1.1
体育館	1.1	0.9	1.8	0.9	0.2	0.9	△0.6	0.9	△1.1	0.9	1.3	0.9	0.3	0.9	0.9	0.9	0.1	0.9
その他	0.7	6.2	0.1	6.2	0.4	6.2	0.5	6.1	0.4	6.0	0.3	6.0	0.1	6.0	0.4	6.0	0.5	6.0
<b>業務用建物床面積合計</b>	<b>0.7</b>	<b>100.0</b>	<b>0.5</b>	<b>100.0</b>	<b>0.6</b>	<b>100.0</b>	<b>0.8</b>	<b>100.0</b>	<b>0.4</b>	<b>100.0</b>	<b>0.5</b>	<b>100.0</b>	<b>0.4</b>	<b>100.0</b>	<b>0.6</b>	<b>100.0</b>	<b>0.3</b>	<b>100.0</b>
			△										△		△			
<b>実質GDP伸び率(2015年基準)</b>	<b>2.7</b>		<b>0.4</b>		<b>1.7</b>		<b>0.8</b>		<b>1.8</b>		<b>0.3</b>		<b>0.9</b>		<b>4.6</b>		<b>2.3</b>	

お問い合わせ: report@tky.ieej.or.jp